



# [12] 实用新型专利说明书

[21] ZL 专利号 200320110269.2

[45] 授权公告日 2004 年 11 月 24 日

[11] 授权公告号 CN 2657669Y

[22] 申请日 2003.10.20

[21] 申请号 200320110269.2

[73] 专利权人 何烈胜

地址 210004 江苏省南京市虎踞南京路 31 号  
(三十七中校内)南京泰誓工贸科技发展  
有限公司

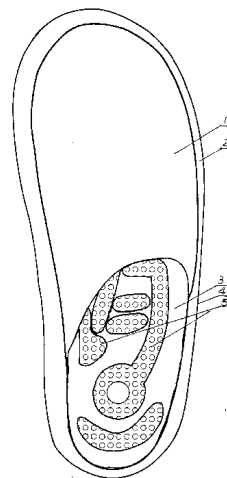
[72] 设计人 何烈胜

权利要求书 1 页 说明书 2 页 附图 3 页

[54] 实用新型名称 穴位按摩鞋

[57] 摘要

本实用新型穴位按摩鞋涉及的是一种人体脚底穴位保健按摩鞋，适合于不同年龄层次的人使用。结构具有鞋底、鞋帮、鞋面，鞋底上部设置有鞋帮，鞋帮上部设置有鞋面，其特征在于鞋底具有鞋底层，鞋底层上部有鞋底按摩层，鞋底按摩层上部按人体有关部位穴位分布设有若干个区域，在各个区域标注对应人体器官的名称，各个穴位区域设置有若干个按摩凸起。鞋底按摩层上部各个穴位区域设置的按摩凸起根据脚弓各部位形状设置有不同高度的凸起。鞋底按摩层上部各个穴位区域形状不同。穴位按摩鞋左右鞋底按摩层分布的有关穴位区域位置不同。



1、一种穴位按摩鞋，具有鞋底、鞋帮、鞋面，鞋底上部设置有鞋帮，鞋帮上部设置有鞋面，其特征在于鞋底具有鞋底层，鞋底层上部有鞋底按摩层，鞋底按摩层上部按人体有关部位穴位分布设有若干个区域，在各个区域标注对应人体器官的名称，各个穴位区域设置有若干个按摩凸起。

2、根据权利要求1所述的穴位按摩鞋，其特征在于鞋底按摩层上部各个穴位区域设置的按摩凸起根据脚弓各部位形状设置有不同高度的凸起。

3、根据权利要求1所述的穴位按摩鞋，其特征在于鞋底按摩层上部各个穴位区域形状不同。

4、根据权利要求1所述的穴位按摩鞋，其特征在于述穴位按摩鞋左右鞋底按摩层分布的有关穴位区域位置不同。

5、根据权利要求1所述的穴位按摩鞋，其特征在于鞋底按摩层设有三叉神经、耳鼻眼、脑部、心脏、食道、甲状线、肺、肾上线、胃部、胆囊、肝脏、肾脏、输尿管、胰脏、结肠、股神经、膀胱、盲肠阑尾、直肠、失眠点、肛门、生殖腺、坐骨神经穴位区域。

## 穴位按摩鞋

### 技术领域

本实用新型穴位按摩鞋涉及的是一种人体脚底穴位保健按摩鞋,适合于不同年龄层次的人使用。

### 背景技术

目前的市售按摩鞋,鞋底按摩部位凸起没有分区,没有按人体有关部位所对应的穴位来分布,使用时对人体相应穴位的按摩针对性不强,影响了按摩效果,而且没有标明人体与穴位对应器官名称,使用者不够明了。

### 发明内容

本实用新型针对上述不足之处提供一种穴位按摩鞋,在按摩鞋的鞋底按摩层上按人体有关部位分布设有若干区域,并在各个区域标注对应人体器官的名称,穴位区域以不同颜色区分,各个穴位区域设置有若干个按摩凸起,按摩凸起根据脚号各部位形状设置有不同高度的凸起以适应脚弓形状,达到理想的按摩效果。

穴位按摩鞋是采用以下方案实现的:穴位按摩鞋结构具有鞋底、鞋帮、鞋面,鞋底具有鞋底层,鞋底层上部有鞋底按摩层,鞋底四周及上部设置有鞋帮,鞋帮上部设置有鞋面。鞋底按摩层上部按人体有关部位穴位分布设有若干个区域,在各个区域标注对应人体器官的名称;各个穴位区域以不同颜色区分,各个穴位区域形状不同,设置有若干个按摩凸起,各个穴位区域设置的按摩凸起根据脚弓各部位形状设置有不同高度的凸起。

由于人体器官在左右脚相对应的穴位不同,所以在穴位按摩鞋的左右鞋底按摩层分布的有关穴位区域位置不同。

足部与全身脏腑经络关系密切,承担身体全部重量,故有人称足是人类的“第二心脏”。有人观察到足部与人体的关系类似个胎儿平卧在足掌面。头向着足跟,臀部朝着足趾,脏腑即分布在跖面中部。根据以上原理和规律,刺激足穴可以调整人体全身功能,治疗脏腑病变。人体解剖学也表明脚上的血管和神经比其它部位多,无数的神经末梢与头、手、身体各组织器官有着特殊的联系。所以,单纯对足部加以手法按摩,就能治疗许多疾病。

本实用新型在继承我国传统医学的基础上,融入了现代化人体工程学原理,独创新一代足底按摩保健鞋,本实用新型根据人体足底穴位分布图,在鞋底相对应的部位凸出按摩点,能够准确地对足底病灶进行有效的刺激,避免了传统手工按摩不易找准穴位、费时费力、效果不佳的弊端。由于足底穴位分别对应着人体各大器官的神经聚集点,所以人在穿着的同时,能不知不觉地对脚部神经反射区进行按摩,刺激经脉气血运行,加快人体血液循环,疏通末梢毛细血管,从而达到治愈疾病、促进健康的目的。

### 附图说明

以下将结合附图对本实用新型作进一步说明。

图1是穴位按摩鞋示意图。

图2是穴位按摩鞋的左鞋底按摩层示意图。

图3是穴位按摩鞋的右鞋底按摩层示意图。

### 具体实施方式

参照附图 1、2、3，穴位按摩鞋结构具有鞋底、鞋帮 2、鞋面 1，鞋底具有鞋底层 3，鞋底层上部有鞋底按摩层 4，鞋底四周及上部设置有鞋帮 2，鞋帮上部设置有鞋面 1。鞋底按摩层 4 上部按人体有关部位穴位分布设有若干个区域，在各个区域标注对应人体器官的名称；各个穴位区域以不同颜色区分，各个穴位区域形状不同，设置有若干个按摩凸起 5，各个穴位区域设置的按摩凸起根据脚弓各部位形状设置有不同高度的凸起 5。由于人体器官在左右脚相对应的穴位不同，所以在穴位按摩鞋的左右鞋底按摩层分布的有关穴位区域位置不同。

鞋底按摩层 4 设有三叉神经、耳鼻眼、脑部、心脏、食道、甲状线、肺、肾上线、胃部、胆囊、肝脏、肾脏、输尿管、胰脏、结肠、股神经、膀胱、盲肠阑尾、直肠、失眠点、肛门、生殖腺、坐骨神经等穴位区域，各穴位区域上设有若干个按摩凸起。

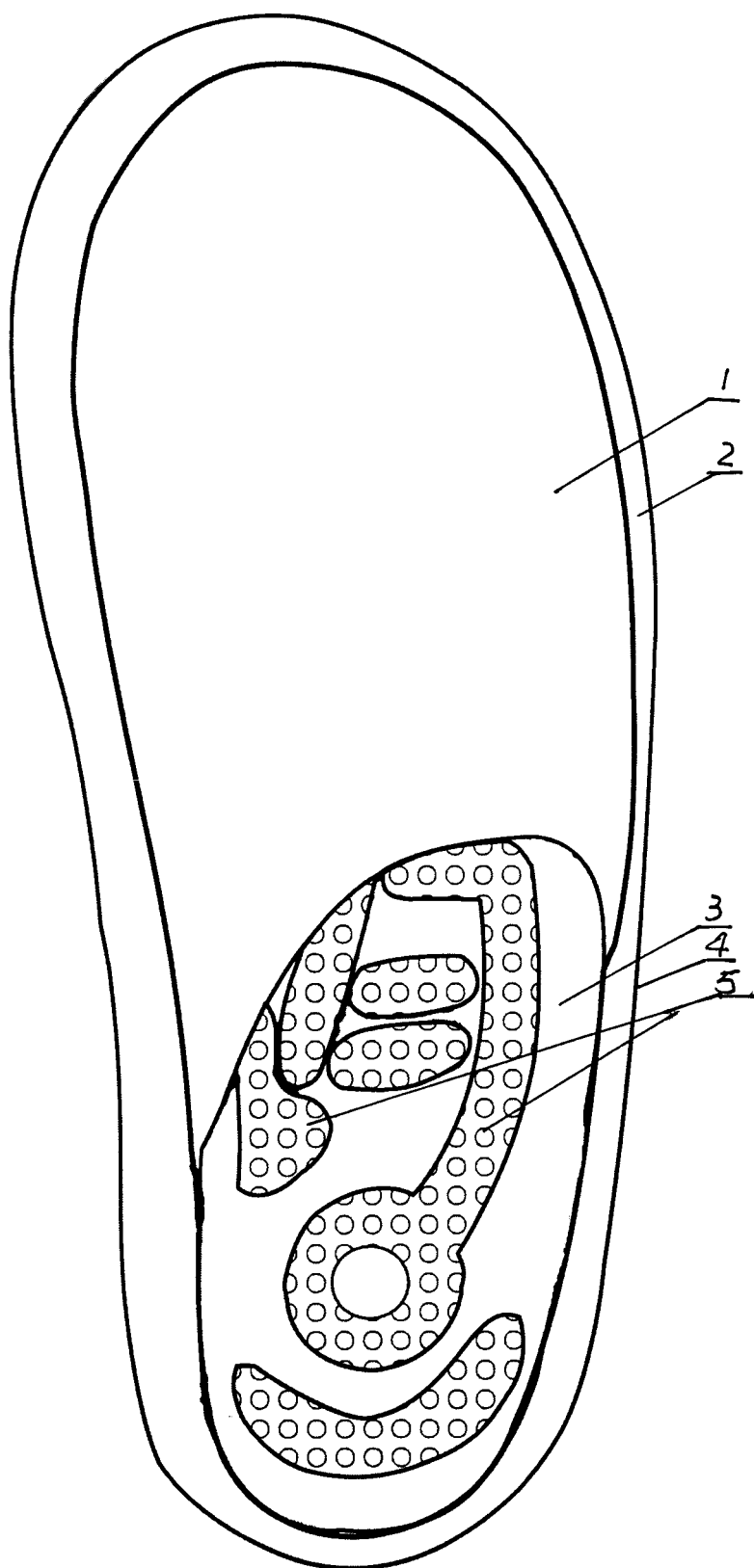


图 1

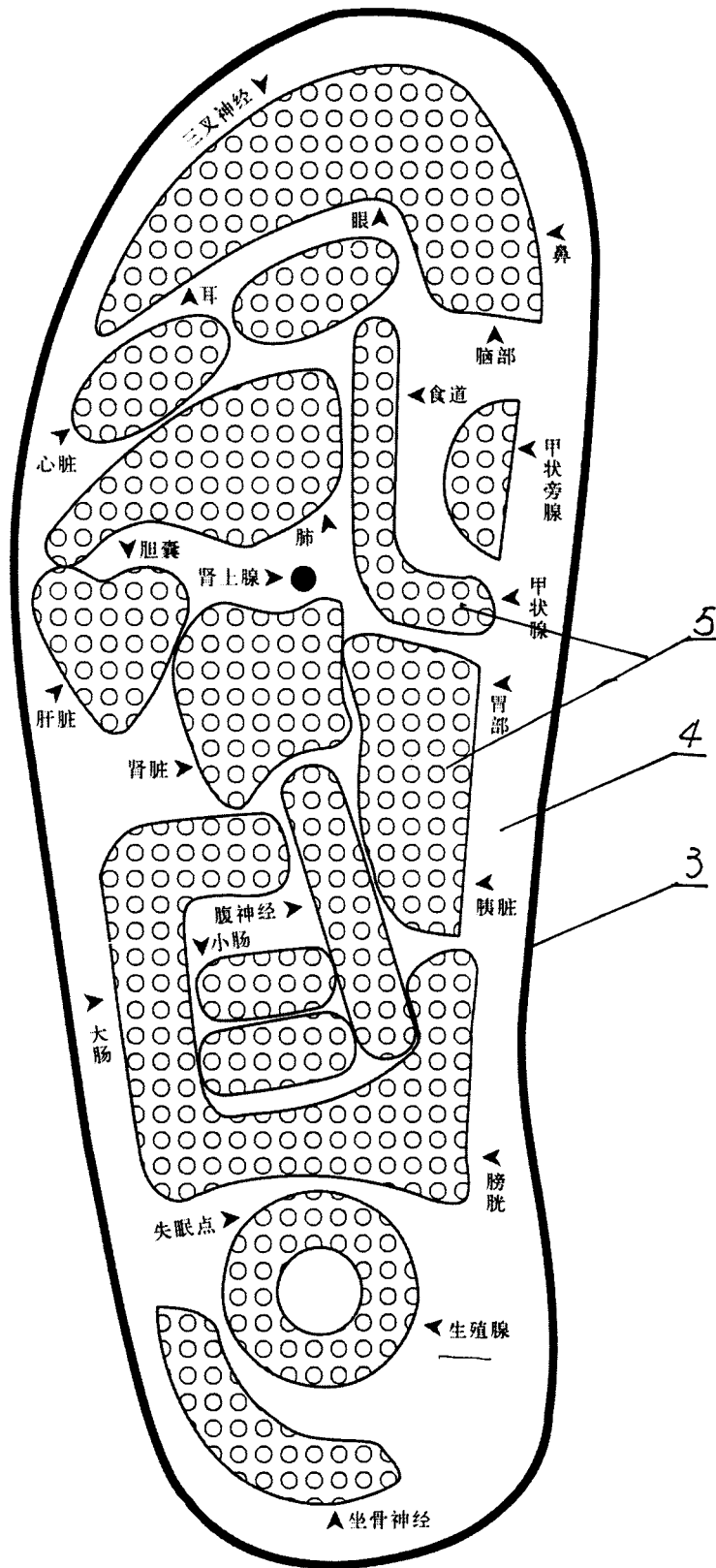


图 2

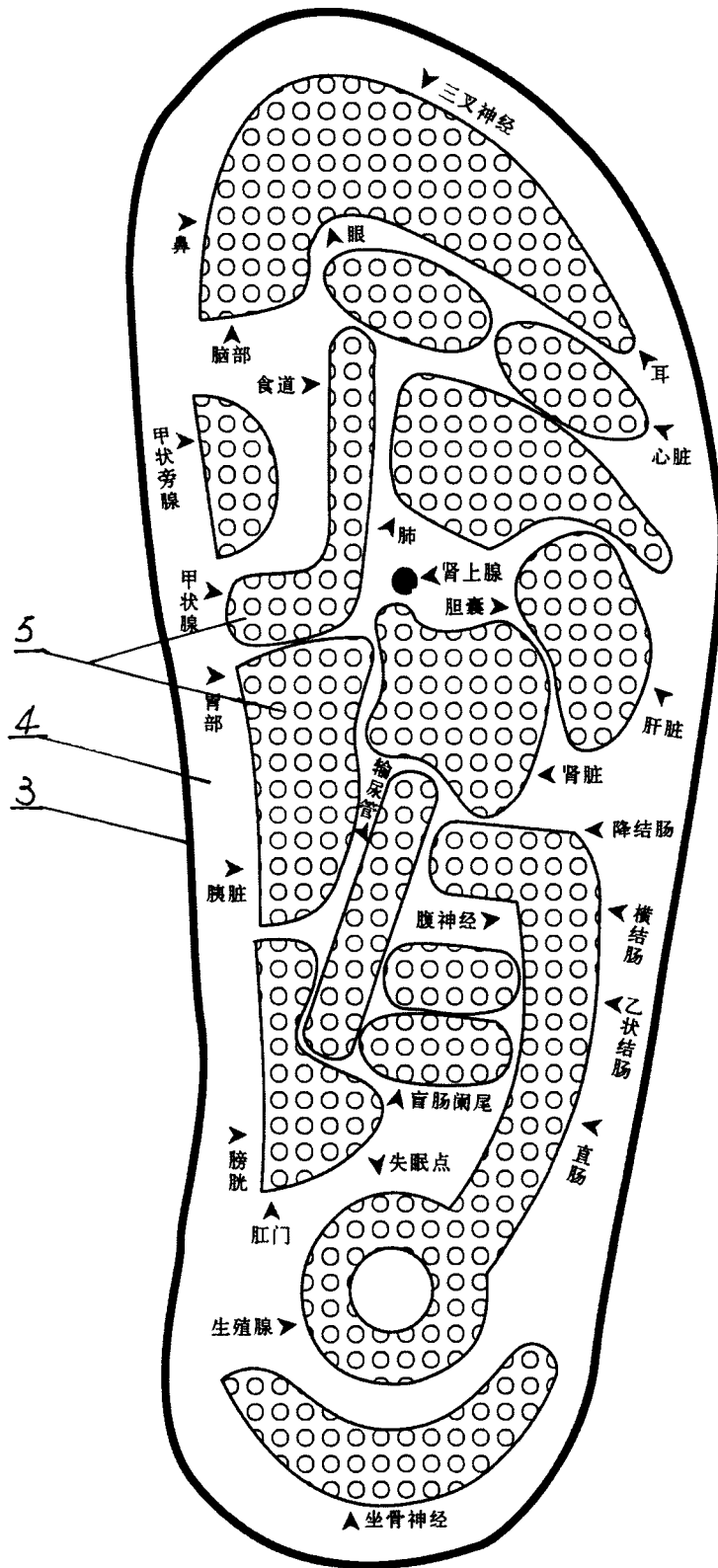


图 3