

# MO-Call iPhone快速用戶指南

## 怎樣開始使用MO-Call?

在撥打MO-Call電話之前，您需要下列各項：

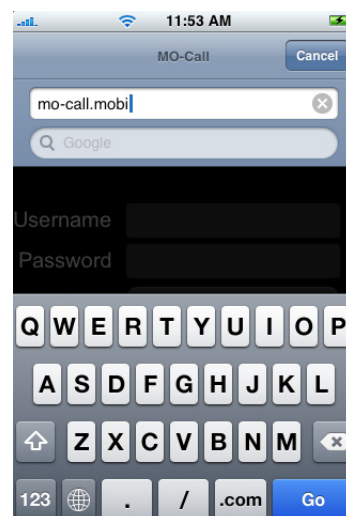
- 註冊一個MO-Call帳戶
- 為您的帳戶充值
- 連接您的iPhone手機到互聯網

在MO-Call網站[mo-call.mobi](http://mo-call.mobi)註冊帳戶和購買MO-Call信用非常容易！

## 在iPhone上使用MO-Call

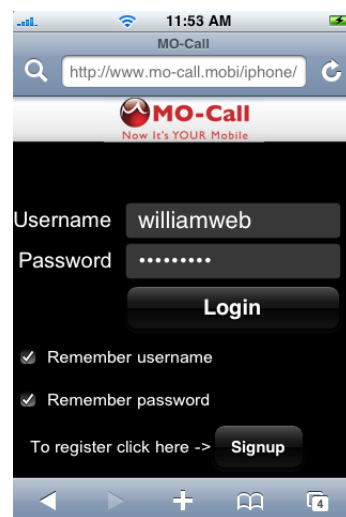
iPhone版MO-Call是一項基於瀏覽器的電話服務。您不需要在手機里安裝程序。

1. 打開您的iPhone Safari網頁瀏覽器，訪問MO-Call手機網站  
[mo-call.mobi](http://mo-call.mobi)



2. 在打電話前，您將被要求使用MO-Call帳號登錄。

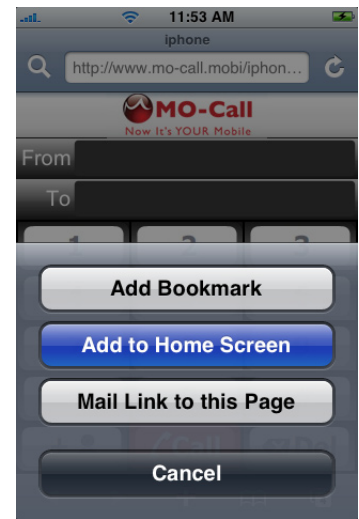
選中“記住用戶名”和“記住密碼”複選框，下次您想打MO-Call電話時將會自動登錄。



# MO-Call iPhone快速用戶指南

## 3. 成功登錄後，進入到MO-Call iPhone用戶界面

按添加到收藏夾按鈕，然後選擇“添加到主屏幕”。重命名該圖標為“MO-Call”。今後您可以從iPhone主界面一鍵直接訪問MO-Call了。



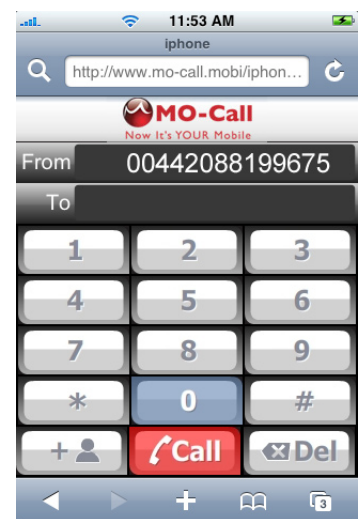
## 在iPhone上打MO-Call電話

MO-Call使用iPhone上的互聯網連接來建立一個國際長途電話。MO-Call可以回呼您到任意一個指定的電話號碼。接聽後，MO-Call連接您到被叫方。

以下來說明MO-Call iPhone是如何工作的。

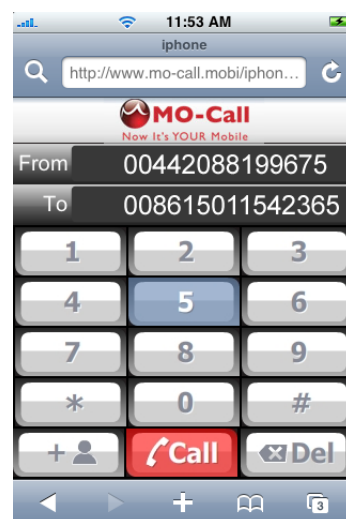
### 1. 在“從 (From)” 框裡鍵入您希望接聽MO-Call回呼的某個電話號碼。

該框默認顯示您註冊賬戶時提交的手機號碼。您可以在這裡鍵入其他一個您希望在任何地方接聽MO-Call回呼的任意一個電話號碼。

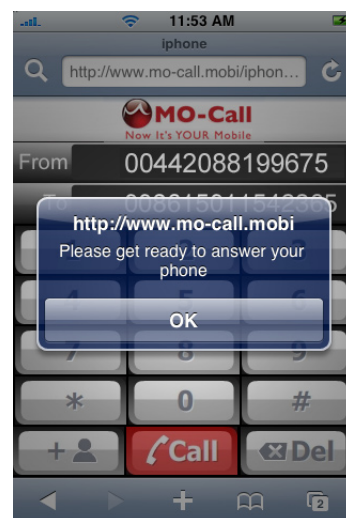


# MO-Call iPhone快速用戶指南

2. 使用屏幕上的數字鍵盤在“到 (To)”框裡鍵入您想要呼叫的國際長途號碼，然後選擇紅色的“呼叫 (Call)”按鈕。



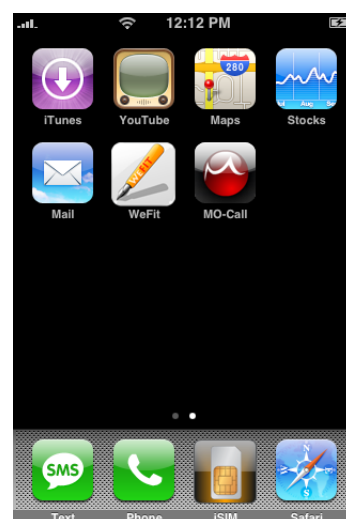
3. MO-Call服務器將回撥電話給您，接聽後，MO-Call 連接您到被叫方。



## 關閉MO-Call

按iPhone上的“Home”鍵，退出 MO-Call。

下一次只需在您的主界面裡選擇MO-Call圖標，就能輕鬆地撥打便宜的國際長途電話！



# MO-Call iPhone快速用戶指南

## 更多信息

想了解更多關於MO-Call？請訪問 [www.mo-call.com/iphone](http://www.mo-call.com/iphone)

如果您仍有疑問，讓我們來幫助您好嗎？

我們提供7天24小時服務。

在線客服支持：[www.mo-call.com](http://www.mo-call.com) 或發送郵件給我們：[support@mo-call.com](mailto:support@mo-call.com)